

**Händler/Kundeninformation**

**ET 2015-01**

**Thematik**

HORSCH Packerräder,  
Reifen und Felgen

**Betroffene Maschinen**

Alle

**Baujahr**

Alle

Datum: 13.01.2015

Sehr geehrter Horsch-Vertriebspartner,

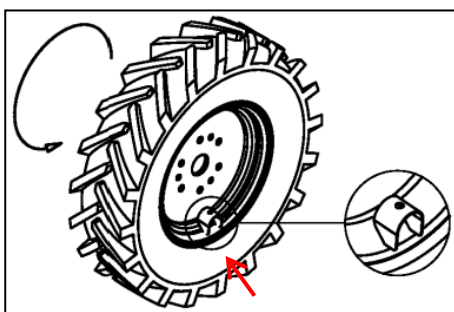
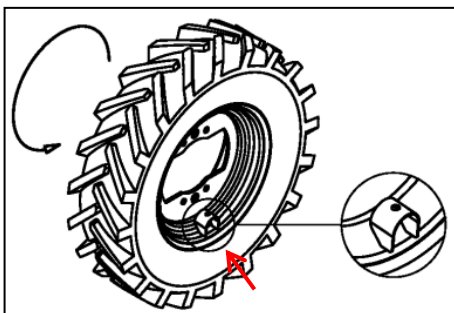
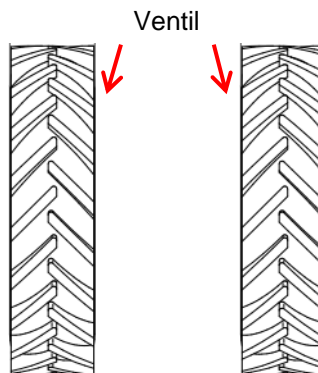
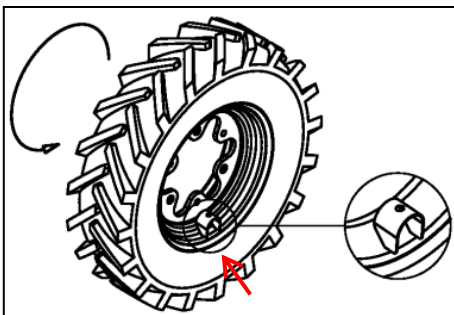
wir freuen uns Ihnen eine Übersicht über unsere gängigen Räder, Reifen und Felgen der Reifenpacker von HORSCH geben zu können. Diese soll Ihnen einen Überblick verschaffen, welche Felge, Reifen oder Rad benötigt wird.

**- Wichtig ist bei Ersatzteilbestellungen die Seitenangabe der Packerräder!**

Hier bitte die Seite des Ventils beachten, wie es in der ET-Liste angegeben bzw. an der Maschine auf der Packerwelle verbaut ist. Vor allem bei den PU gefüllten Rädern ist darauf zu achten, da diese nicht um montiert werden können.

**LINKES RAD**

**RECHTES RAD**



**Handregel:**

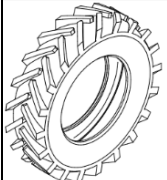
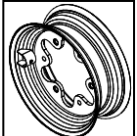

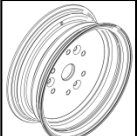




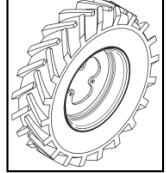
- AS Profil (Spitze) zeigt nach vorn
- Hand oben aufs Rad legen
- Daumen Seite = Ventil Seite
- verwendete Hand zeigt Seite des Rades an.



„Links ist da wo der Daumen Rechts ist - Rechts ist da wo der Daumen Links ist“

- Räder 7.50-16

Die AS-Profil Reifen wurden alle seit 2010 auf einen 10 lagigen TS 08 HD Reifen geändert, dieser ersetzt den 6-lagigen TS 08 und TS 09 Reifen. Bei HORSCH werden daher **nur noch die TS 08 HD Reifen verwendet**, die auch in gewissen Bereichen die gefüllten Reifen ersetzen können.

			<b>REIFEN 7.50-16 TS08HD</b> <b>Art. Nr. 00330302</b>  Schlauch Art. Nr. 00330235	
<b>FELGENTYP</b>		<b>RAD</b>	Mit Schlauch	<b>PU gefüllt</b>
Maschinen ab BJ 2009			<b>Art. Nr.</b>	
 5.50Fx16	6-Loch Sternfelge <b>Art. Nr.</b> <b>00330279</b>		<b>00330315</b>	<b>00330324</b>
 5.50Fx16	9-Loch Bremsenfelge <b>Art. Nr.</b> <b>23296200</b>		<b>00330314</b>	<b>00330322</b>
Maschinen bis BJ 2009				
 5.50Kx16H2	6-Loch Sonderfelge <b>Art. Nr.</b> <b>34215200</b>		<b>00330316</b>	<b>00330326</b>
 5.50Fx16	3-Loch Bremse- Kleeblattfelge <b>Art. Nr.</b> <b>23287300</b>		<b>00330292</b>	<b>00330293</b>

Folgende Übersicht zeigt die Art. Nummern der nicht mehr verfügbaren Rädern und wie sich diese in die aktuelle Version ersetzen:

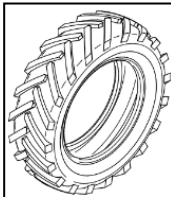

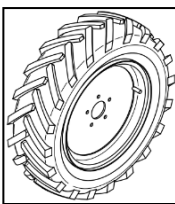
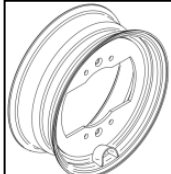
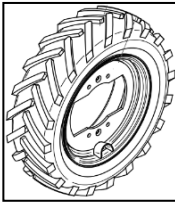
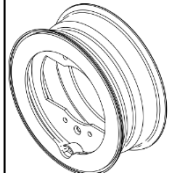
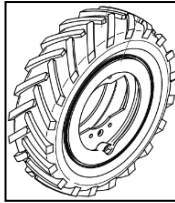
Altes Rad	Ersetzt durch
00330180	00330316
00330182	00330326
00330186	00330292
00330187	00330293
00330194	00330314
00330195	00330322
00330281	00330315

Altes Rad	Ersetzt durch
00330283	00330324
00330284	00330315
00330286	00330324
00330288	00330315
00330289	00330314
00330290	00330324
00330297	00330316

Altes Rad	Ersetzt durch
00330299	00330314
00330301	00330322
23287400	00330292
23288400	00330293
34216600	00330316
34228800	00330326




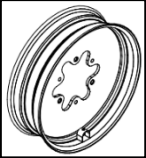


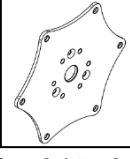

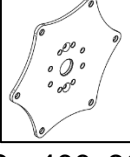

- Räder 185/16 R15 4PR AS



			<b>REIFEN 185/16 R15 4PR AS</b> <b>Art. Nr. 00330146</b>  Schlauch Art. Nr. 00330220		
FELGENTYP		RAD	Ohne Schlauch	Mit Schlauch	PU gefüllt
			Art. Nr.		
 5 J x 15	5-Loch Autofelge  <b>Art. Nr.</b> <b>00330135</b>		<b>00330145</b>		<b>33587300</b>
 5 1/2 J15/5	6-Loch Sonderfelge  <b>Art. Nr.</b> <b>33585900</b>			<b>33587500</b>	<b>33584900</b>
 5 1/2 J15/5	6-Loch Sonderfelge  <b>Art. Nr.</b> <b>95068400</b>			<b>33588100</b>	<b>33588000</b>

- Räder 210 x 95 x 24 TS08HD



			<b>REIFEN 210/95-24 12PR</b> <b>Art. Nr. 00330812</b> Schlauch Art. Nr. 00330814
<b>FELGENTYP</b>		<b>RAD</b>	Mit Schlauch
			<b>Art. Nr.</b>
 9.50-24 II	6-Loch Sternfelge <b>Art. Nr.</b> <b>00330306</b>		<b>00330820</b>
 210/95-24	6-Loch Sternfelge <b>Art. Nr.</b> <b>00330811</b>		<b>00330813</b>
 210/95-24	6-Loch Bremsenfelge <b>Art. Nr.</b> <b>00330821</b>		<b>00330815</b>
 Br. 315x80	6-Loch Felgenblatt <b>Art. Nr.</b> <b>00330822</b>		<b>00330823</b>
 Br. 400x80	6-Loch Felgenblatt <b>Art. Nr.</b> <b>00330825</b>		<b>00330824</b> Neu ab Frühjahr 2015